

БУХГАЛТЕРСКИЙ БАЛАНС

на 31 декабря 2021 г.

Организация	Открытое акционерное общество "Белваторполимер"
Учетный номер плательщика	500055085
Вид экономической деятельности	Производство пластмассовых плит, полос, труб и профилей; обработка неметаллических отходов
Организационно-правовая форма	Открытое акционерное общество
Орган управления	Общее собрание акционеров
Единица измерения	тыс.руб.
Адрес	230003, г. Гродно, Скидельское шоссе, д. 20

Дата утверждения	
Дата отправки	
Дата принятия	

Активы	Код строки	На <u>31 декабря</u> 2021 г.	На 31 декабря 2020 г.
1	2	3	4
I. ДОЛГОСРОЧНЫЕ АКТИВЫ			
Основные средства	110	4 198	4 641
Нематериальные активы	120	12	4
Доходные вложения в материальные активы	130	-	-
в том числе:			
инвестиционная недвижимость	131	-	-
предметы финансовой аренды (лизинга)	132	-	-
прочие доходные вложения в материальные активы	133	-	-
Вложения в долгосрочные активы	140	6 680	48
Долгосрочные финансовые вложения	150	-	563
Отложенные налоговые активы	160	7	11
Долгосрочная дебиторская задолженность	170	-	-
Прочие долгосрочные активы	180	-	-
ИТОГО по разделу I	190	10 897	5 267
II. КРАТКОСРОЧНЫЕ АКТИВЫ			
Запасы	210	2 043	1 803
в том числе:			
материалы	211	918	649
животные на выращивании и откорме	212	-	-
незавершенное производство	213	698	792
готовая продукция и товары	214	427	362
товары отгруженные	215	-	-
прочие запасы	216	-	-
Долгосрочные активы, предназначенные для реализации	220	-	-
Расходы будущих периодов	230	9	9
Налог на добавленную стоимость по приобретенным товарам, работам, услугам	240	7	-
Краткосрочная дебиторская задолженность	250	1 351	1 706
Краткосрочные финансовые вложения	260	-	-
Денежные средства и эквиваленты денежных средств	270	941	4 758
Прочие краткосрочные активы	280	-	-
ИТОГО по разделу II	290	4 351	8 276
БАЛАНС	300	15 248	13 543

Собственный капитал и обязательства	Код строки	На 31 декабря 2021 г.	На 31 декабря 2020 г.
1	2	3	4
III. СОБСТВЕННЫЙ КАПИТАЛ			
Уставный капитал	410	2 876	2 876
Неоплаченная часть уставного капитала	420	-	-
Собственные акции (доли в уставном капитале)	430	-	-
Резервный капитал	440	155	147
Добавочный капитал	450	2 212	2 219
Нераспределенная прибыль (непокрытый убыток)	460	3 350	2 845
Чистая прибыль (убыток) отчетного периода	470	-	-
Целевое финансирование	480	-	-
ИТОГО по разделу III	490	8 593	8 087
IV. ДОЛГОСРОЧНЫЕ ОБЯЗАТЕЛЬСТВА			
Долгосрочные кредиты и займы	510	145	22
Долгосрочные обязательства по лизинговым платежам	520	-	-
Отложенные налоговые обязательства	530	-	-
Доходы будущих периодов	540	5 147	4 857
Резервы предстоящих платежей	550	-	-
Прочие долгосрочные обязательства	560	-	-
ИТОГО по разделу IV	590	5 292	4 879
V. КРАТКОСРОЧНЫЕ ОБЯЗАТЕЛЬСТВА			
Краткосрочные кредиты и займы	610	-	-
Краткосрочная часть долгосрочных обязательств	620	77	43
Краткосрочная кредиторская задолженность	630	936	398
в том числе:			
поставщикам, подрядчикам, исполнителям	631	413	215
по авансам полученным	632	14	16
по налогам и сборам	633	348	46
по социальному страхованию и обеспечению	634	20	19
по оплате труда	635	89	71
по лизинговым платежам	636	-	-
собственнику имущества (учредителям, участникам)	637	-	-
прочим кредиторам	638	52	31
Обязательства, предназначенные для реализации	640	-	-
Доходы будущих периодов	650	350	136
Резервы предстоящих платежей	660	-	-
Прочие краткосрочные обязательства	670	-	-
ИТОГО по разделу V	690	1 363	577
БАЛАНС	700	15 248	13 543

Руководитель

Главный бухгалтер

24 февраля 2022 г.



(подпись)

(подпись)

А.В. Чекель

(инициалы, фамилия)

Т.М. Мосейчук

(инициалы, фамилия)

ОТЧЕТ

о прибылях и убытках

за январь - декабрь 2021 г.

Организация	Открытое акционерное общество "Белваторполимер"
Учетный номер плательщика	500055085
Вид экономической деятельности	Производство пластмассовых плит, полос, труб и профилей; обработка неметаллических отходов
Организационно-правовая форма	Открытое акционерное общество
Орган управления	Общее собрание акционеров
Единица измерения	тыс.руб.
Адрес	230003, г. Гродно, Скидельское шоссе, д. 20

Наименование показателей	Код строки	За январь - декабрь 2021 г.	За январь - декабрь 2020 г.
1	2	3	4
Выручка от реализации продукции, товаров, работ, услуг	010	8 656	7 772
Себестоимость реализованной продукции, товаров, работ, услуг	020	(7 054)	(6 812)
Валовая прибыль	030	1 602	960
Управленческие расходы	040	(838)	(785)
Расходы на реализацию	050	(254)	(171)
Прибыль (убыток) от реализации продукции, товаров, работ, услуг	060	510	4
Прочие доходы по текущей деятельности	070	1 186	911
Прочие расходы по текущей деятельности	080	(1 160)	(859)
Прибыль (убыток) от текущей деятельности	090	536	56
Доходы по инвестиционной деятельности	100	332	263
в том числе:			
доходы от выбытия основных средств, нематериальных активов и других долгосрочных активов	101	138	27
доходы от участия в уставных капиталах других организаций	102	-	-
проценты к получению	103	56	33
прочие доходы по инвестиционной деятельности	104	138	203
Расходы по инвестиционной деятельности	110	(5)	(12)
в том числе:			
расходы от выбытия основных средств, нематериальных активов и других долгосрочных активов	111	(5)	(12)
прочие расходы по инвестиционной деятельности	112	-	-
Доходы по финансовой деятельности	120	140	503
в том числе:			
курсовые разницы от пересчета активов и обязательств	121	140	503
прочие доходы по финансовой деятельности	122	-	-
Расходы по финансовой деятельности	130	(226)	(264)
в том числе:			
проценты к уплате	131	-	-
курсовые разницы от пересчета активов и обязательств	132	(226)	(264)
прочие расходы по финансовой деятельности	133	-	-
Прибыль (убыток) от инвестиционной и финансовой деятельности	140	241	490
Прибыль (убыток) до налогообложения	150	777	546
Налог на прибыль	160	(114)	(37)
Изменение отложенных налоговых активов	170	(4)	(4)
Изменение отложенных налоговых обязательств	180	-	-


Прочие налоги и сборы, исчисляемые из прибыли (дохода)	190	-	-
Прочие платежи, исчисляемые из прибыли (дохода)	200	(132)	(101)
Чистая прибыль (убыток)	210	527	404
Результат от переоценки долгосрочных активов, не включаемый в чистую прибыль (убыток)	220	-	-
Результат от прочих операций, не включаемый в чистую прибыль (убыток)	230	-	-
Совокупная прибыль (убыток)	240	527	404
Базовая прибыль (убыток) на акцию	250	-	-
Разводненная прибыль (убыток) на акцию	260	-	-

Руководитель


Главный бухгалтер

24 февраля 2022 г.





 (подпись)



 (подпись)

А.В. Чекель

 (инициалы, фамилия)

Т.М. Мосейчук

 (инициалы, фамилия)

ОТЧЕТ
об изменении собственного капитала
за январь - декабрь 2021 г.

Организация	Открытое акционерное общество "Белвторполимер"
Учетный номер плательщика	500055085
Вид экономической деятельности	Производство пластмассовых плит, полос, труб и профилей; обработка неметаллических отходов
Организационно-правовая форма	Открытое акционерное общество
Орган управления	Общее собрание акционеров
Единица измерения	тыс.руб.
Адрес	230003, г. Гродно, Скидельское шоссе, д. 20

Наименование показателей	Код строки	Уставный капитал	Неоплаченная часть уставного капитала	Собственные акции (доли в уставном капитале)	Резервный капитал	Добавочный капитал	Нераспределенная прибыль (непокрытый убыток)	Чистая прибыль (убыток)	Итого
1	2	3	4	5	6	7	8	9	10
Остаток на 31.12.2019	010	2 876	-	-	139	2 294	2 391	-	7 700
Корректировки в связи с изменением учетной политики	020	-	-	-	-	-	-	-	-
Корректировки в связи с исправлением ошибок	030	-	-	-	-	-	-	-	-
Скорректированный остаток на 31.12.2019	040	2 876	-	-	139	2 294	2 391	-	7 700
За январь - декабрь 2020 г. Увеличение собственного капитала - всего	050	-	-	-	-	-	404	-	404
в том числе:									
чистая прибыль	051	-	-	-	-	-	404	-	404
переоценка долгосрочных активов	052	-	-	-	-	-	-	-	-
доходы от прочих операций, не включаемые в чистую прибыль (убыток)	053	-	-	-	-	-	-	-	-
выпуск дополнительных акций	054	-	-	-	-	-	-	-	-
увеличение номинальной стоимости акций	055	-	-	-	-	-	-	-	-
вклады собственника имущества (учредителей, участников)	056	-	-	-	-	-	-	-	-
реорганизация	057	-	-	-	-	-	-	-	-
	058	-	-	-	-	-	-	-	-
	059	-	-	-	-	-	-	-	-
Уменьшение собственного капитала - всего	060	-	-	-	-	-	(21)	-	(21)
в том числе:									
убыток	061	-	-	-	-	-	-	-	-
переоценка долгосрочных активов	062	-	-	-	-	-	-	-	-
расходы от прочих операций, не включаемые в чистую прибыль (убыток)	063	-	-	-	-	-	-	-	-
уменьшение номинальной стоимости акций	064	-	-	-	-	-	-	-	-
выкуп акций (долей в уставном капитале)	065	-	-	-	-	-	-	-	-
дивиденды и другие доходы от участия в уставном капитале организации	066	-	-	-	-	-	(21)	-	(21)


реорганизация	067	-	-	-	-	-	-	-	-
	068	-	-	-	-	-	-	-	-
	069	-	-	-	-	-	-	-	-
Изменение уставного капитала	070	-	-	-	-	-	-	-	-
Изменение резервного капитала	080	-	-	-	8	-	(8)	-	-
Изменение добавочного капитала	090	-	-	-	-	(75)	75	-	-
Остаток на 31.12.2020	100	2 876	-	-	147	2 219	2 841	-	8 083
Остаток на 31.12.2020	110	2 876	-	-	147	2 219	2 841	-	8 083
Корректировки в связи с изменением учетной политики	120	-	-	-	-	-	-	-	-
Корректировки в связи с исправлением ошибок	130	-	-	-	-	-	4	-	4
	131	-	-	-	-	-	-	-	-
Скорректированный остаток на 31.12.2020	140	2 876	-	-	147	2 219	2 845	-	8 087
За январь - декабрь 2021 г. Увеличение собственного капитала - всего	150	-	-	-	-	-	527	-	527
в том числе:									
чистая прибыль	151	-	-	-	-	-	527	-	527
переоценка долгосрочных активов	152	-	-	-	-	-	-	-	-
доходы от прочих операций, не включаемые в чистую прибыль (убыток)	153	-	-	-	-	-	-	-	-
выпуск дополнительных акций	154	-	-	-	-	-	-	-	-
увеличение номинальной стоимости акций	155	-	-	-	-	-	-	-	-
вклады собственника имущества (учредителей, участников)	156	-	-	-	-	-	-	-	-
реорганизация	157	-	-	-	-	-	-	-	-
	158	-	-	-	-	-	-	-	-
	159	-	-	-	-	-	-	-	-
Уменьшение собственного капитала - всего	160	-	-	-	-	-	(21)	-	(21)
в том числе:									
убыток	161	-	-	-	-	-	-	-	-
переоценка долгосрочных активов	162	-	-	-	-	-	-	-	-
расходы от прочих операций, не включаемые в чистую прибыль (убыток)	163	-	-	-	-	-	-	-	-
уменьшение номинальной стоимости акций	164	-	-	-	-	-	-	-	-
выкуп акций (долей в уставном капитале)	165	-	-	-	-	-	-	-	-
дивиденды и другие доходы от участия в уставном капитале организации	166	-	-	-	-	-	(21)	-	(21)
реорганизация	167	-	-	-	-	-	-	-	-
	168	-	-	-	-	-	-	-	-
	169	-	-	-	-	-	-	-	-
Изменение уставного капитала	170	-	-	-	-	-	-	-	-
Изменение резервного капитала	180	-	-	-	8	-	(8)	-	-
Изменение добавочного капитала	190	-	-	-	-	(7)	7	-	-
Остаток на 31.12.2021	200	2 876	-	-	155	2 212	3 350	-	8 593

Руководитель

Главный бухгалтер

24 февраля 2022 г.




(подпись)

А.В. Чекель
(инициалы, фамилия)
Т.М. Мосейчук
(инициалы, фамилия)

ОТЧЕТ
о движении денежных средств
за _____ январь - декабрь _____ 2021 г.

Организация	Открытое акционерное общество "Белвторполимер"
Учетный номер плательщика	500055085
Вид экономической деятельности	Производство пластмассовых плит, полос, труб и профилей; обработка неметаллических отходов
Организационно-правовая форма	Открытое акционерное общество
Орган управления	Общее собрание акционеров
Единица измерения	тыс.руб.
Адрес	230003, г. Гродно, Скидельское шоссе, д. 20

Наименование показателей	Код строки	За январь - декабрь 2021 г.	За январь - декабрь 2020 г.
1	2	3	4
Движение денежных средств по текущей деятельности			
Поступило денежных средств - всего	020	10 752	9 419
в том числе:			
от покупателей продукции, товаров, заказчиков работ, услуг	021	9 750	8 715
от покупателей материалов и других запасов	022	30	6
роялти	023	-	-
прочие поступления	024	972	698
Направлено денежных средств - всего	030	(10 184)	(9 561)
в том числе:			
на приобретение запасов, работ, услуг	031	(5 942)	(6 193)
на оплату труда	032	(1 486)	(1 371)
на уплату налогов и сборов	033	(987)	(733)
на прочие выплаты	034	(1 769)	(1 264)
Результат движения денежных средств по текущей деятельности	040	568	(142)
Движение денежных средств по инвестиционной деятельности			
Поступило денежных средств - всего	050	2 067	4 568
в том числе:			
от покупателей основных средств, нематериальных активов и других долгосрочных активов	051	138	27
возврат предоставленных займов	052	-	-
доходы от участия в уставных капиталах других организаций	053	-	-
проценты	054	68	31
прочие поступления	055	1 861	4 510
Направлено денежных средств - всего	060	(6 564)	(804)
в том числе:			
на приобретение и создание основных средств, нематериальных активов и других долгосрочных активов	061	(5 849)	(243)
на предоставление займов	062	-	-
на вклады в уставные капиталы других организаций	063	-	-
прочие выплаты	064	(715)	(561)


Результат движения денежных средств по инвестиционной деятельности	070	(4 497)	3 764
Движение денежных средств по финансовой деятельности			
Поступило денежных средств - всего	080	304	480
в том числе:			
кредиты и займы	081	200	-
от выпуска акций	082	-	-
вклады собственника имущества (учредителей, участников)	083	-	-
прочие поступления	084	104	480
Направлено денежных средств - всего	090	(192)	(312)
в том числе:			
на погашение кредитов и займов	091	(37)	(43)
на выплаты дивидендов и других доходов от участия в уставном капитале организации	092	(19)	(19)
на выплаты процентов	093	-	-
на лизинговые платежи	094	-	-
прочие выплаты	095	(136)	(250)
Результат движения денежных средств по финансовой деятельности	100	112	168
Результат движения денежных средств по текущей, инвестиционной и финансовой деятельности	110	(3 817)	3 790
Остаток денежных средств и эквивалентов денежных средств на 31.12.2020	120	4 758	968
Остаток денежных средств и эквивалентов денежных средств на 31.12.2021	130	941	4 758
Влияние изменений курсов иностранных валют	140	(32)	230

Руководитель

Главный бухгалтер

24 февраля 2022 г.




(подпись)

А.В. Чекель
(инициалы, фамилия)

Т.М. Мосейчук
(инициалы, фамилия)