

**БУХГАЛТЕРСКИЙ БАЛАНС**

на 31 декабря 2020 г.

Организация	Открытое акционерное общество "Белворполимер"
Учетный номер плательщика	500055085
Вид экономической деятельности	Производство пластмассовых плит, полос, труб и профилей; обработка неметаллических отходов
Организационно-правовая форма	Открытое акционерное общество
Орган управления	Общее собрание акционеров
Единица измерения	тыс.руб.
Адрес	230003, г. Гродно, Скидельское шоссе, д. 20

Дата утверждения	
Дата отправки	
Дата принятия	


Активы	Код строки	На <u>31 декабря</u> <u>2020 г.</u>	На 31 декабря 2019 г.
1	2	3	4
<b>I. ДОЛГОСРОЧНЫЕ АКТИВЫ</b>			
Основные средства	110	4 641	5 057
Нематериальные активы	120	4	4
Доходные вложения в материальные активы	130	-	-
в том числе:			
инвестиционная недвижимость	131	-	-
предметы финансовой аренды (лизинга)	132	-	-
прочие доходные вложения в материальные активы	133	-	-
Вложения в долгосрочные активы	140	40	7
Долгосрочные финансовые вложения	150	563	-
Отложенные налоговые активы	160	11	15
Долгосрочная дебиторская задолженность	170	-	-
Прочие долгосрочные активы	180	-	-
<b>ИТОГО по разделу I</b>	<b>190</b>	<b>5 259</b>	<b>5 083</b>
<b>II. КРАТКОСРОЧНЫЕ АКТИВЫ</b>			
Запасы	210	1 805	1 764
в том числе:			
материалы	211	651	776
животные на выращивании и откорме	212	-	-
незавершенное производство	213	792	626
готовая продукция и товары	214	362	362
товары отгруженные	215	-	-
прочие запасы	216	-	-
Долгосрочные активы, предназначенные для реализации	220	-	-
Расходы будущих периодов	230	9	11
Налог на добавленную стоимость по приобретенным товарам, работам, услугам	240	-	-
Краткосрочная дебиторская задолженность	250	1 706	1 191
Краткосрочные финансовые вложения	260	-	-
Денежные средства и эквиваленты денежных средств	270	4 758	968
Прочие краткосрочные активы	280	-	-
<b>ИТОГО по разделу II</b>	<b>290</b>	<b>8 278</b>	<b>3 934</b>
<b>БАЛАНС</b>	<b>300</b>	<b>13 537</b>	<b>9 017</b>

Собственный капитал и обязательства	Код строки	На 31 декабря 2020 г.	На 31 декабря 2019 г.
1	2	3	4
<b>III. СОБСТВЕННЫЙ КАПИТАЛ</b>			
Уставный капитал	410	2 876	2 876
Неоплаченная часть уставного капитала	420	-	-
Собственные акции (доли в уставном капитале)	430	-	-
Резервный капитал	440	147	139
Добавочный капитал	450	2 219	2 294
Нераспределенная прибыль (непокрытый убыток)	460	2 841	2 391
Чистая прибыль (убыток) отчетного периода	470	-	-
Целевое финансирование	480	-	-
<b>ИТОГО по разделу III</b>	<b>490</b>	<b>8 083</b>	<b>7 700</b>
<b>IV. ДОЛГОСРОЧНЫЕ ОБЯЗАТЕЛЬСТВА</b>			
Долгосрочные кредиты и займы	510	22	65
Долгосрочные обязательства по лизинговым платежам	520	-	-
Отложенные налоговые обязательства	530	-	-
Доходы будущих периодов	540	4 857	479
Резервы предстоящих платежей	550	-	-
Прочие долгосрочные обязательства	560	-	-
<b>ИТОГО по разделу IV</b>	<b>590</b>	<b>4 879</b>	<b>544</b>
<b>V. КРАТКОСРОЧНЫЕ ОБЯЗАТЕЛЬСТВА</b>			
Краткосрочные кредиты и займы	610	-	-
Краткосрочная часть долгосрочных обязательств	620	43	43
Краткосрочная кредиторская задолженность	630	396	521
в том числе:			
поставщикам, подрядчикам, исполнителям	631	215	382
по авансам полученным	632	16	14
по налогам и сборам	633	44	8
по социальному страхованию и обеспечению	634	19	13
по оплате труда	635	71	72
по лизинговым платежам	636	-	-
собственнику имущества (учредителям, участникам)	637	-	-
прочим кредиторам	638	31	32
Обязательства, предназначенные для реализации	640	-	-
Доходы будущих периодов	650	136	209
Резервы предстоящих платежей	660	-	-
Прочие краткосрочные обязательства	670	-	-
<b>ИТОГО по разделу V</b>	<b>690</b>	<b>575</b>	<b>773</b>
<b>БАЛАНС</b>	<b>700</b>	<b>13 537</b>	<b>9 017</b>

Руководитель

Главный бухгалтер

22 февраля 2021 г.



*(подпись)*  
*(подпись)*

А.В. Чекель

*(инициалы, фамилия)*

Т.М. Мосейчук

*(инициалы, фамилия)*

**ОТЧЕТ**  
**о прибылях и убытках**  
за \_\_\_\_\_ январь - декабрь \_\_\_\_\_ 2020 г.

Организация	Открытое акционерное общество "Белвторполимер"
Учетный номер плательщика	500055085
Вид экономической деятельности	Производство пластмассовых плит, полос, труб и профилей; обработка неметаллических отходов
Организационно-правовая форма	Открытое акционерное общество
Орган управления	Общее собрание акционеров
Единица измерения	тыс.руб.
Адрес	230003, г. Гродно, Скидельское шоссе, д. 20

Наименование показателей	Код строки	За январь - декабрь 2020 г.	За январь - декабрь 2019 г.
1	2	3	4
Выручка от реализации продукции, товаров, работ, услуг	010	7 772	7 239
Себестоимость реализованной продукции, товаров, работ, услуг	020	(6 812)	(5 979)
Валовая прибыль	030	960	1 260
Управленческие расходы	040	(785)	(786)
Расходы на реализацию	050	(171)	(218)
Прибыль (убыток) от реализации продукции, товаров, работ, услуг	060	4	256
Прочие доходы по текущей деятельности	070	911	1 908
Прочие расходы по текущей деятельности	080	(859)	(1 912)
Прибыль (убыток) от текущей деятельности	090	56	252
Доходы по инвестиционной деятельности	100	263	269
в том числе:			
доходы от выбытия основных средств, нематериальных активов и других долгосрочных активов	101	27	14
доходы от участия в уставных капиталах других организаций	102	-	-
проценты к получению	103	33	37
прочие доходы по инвестиционной деятельности	104	203	218
Расходы по инвестиционной деятельности	110	(12)	(6)
в том числе:			
расходы от выбытия основных средств, нематериальных активов и других долгосрочных активов	111	(12)	(6)
прочие расходы по инвестиционной деятельности	112	-	-
Доходы по финансовой деятельности	120	503	85
в том числе:			
курсовые разницы от пересчета активов и обязательств	121	503	85
прочие доходы по финансовой деятельности	122	-	-
Расходы по финансовой деятельности	130	(264)	(90)
в том числе:			
проценты к уплате	131	-	-
курсовые разницы от пересчета активов и обязательств	132	(264)	(90)
прочие расходы по финансовой деятельности	133	-	-
Прибыль (убыток) от инвестиционной и финансовой деятельности	140	490	258
Прибыль (убыток) до налогообложения	150	546	510
Налог на прибыль	160	(37)	(51)
Изменение отложенных налоговых активов	170	(4)	(4)
Изменение отложенных налоговых обязательств	180	-	-


Прочие налоги и сборы, исчисляемые из прибыли (дохода)	190	-	-
Прочие платежи, исчисляемые из прибыли (дохода)	200	(101)	(91)
Чистая прибыль (убыток)	210	404	364
Результат от переоценки долгосрочных активов, не включаемый в чистую прибыль (убыток)	220	-	-
Результат от прочих операций, не включаемый в чистую прибыль (убыток)	230	-	-
Совокупная прибыль (убыток)	240	404	364
Базовая прибыль (убыток) на акцию	250	-	-
Разводненная прибыль (убыток) на акцию	260	-	-


Руководитель

Главный бухгалтер

22 февраля 2021 г.



  
 \_\_\_\_\_  
 (подпись)

  
 \_\_\_\_\_  
 (подпись)

А.В. Чекель  
 \_\_\_\_\_  
 (инициалы, фамилия)

Г.М. Мосейчук  
 \_\_\_\_\_  
 (инициалы, фамилия)

**ОТЧЕТ**  
**об изменении собственного капитала**  
за январь - декабрь 2020 г.

Организация	Открытое акционерное общество "Белваторполимер"
Учетный номер плательщика	500055085
Вид экономической деятельности	Производство пластмассовых плит, полос, труб и профилей; обработка неметаллических отходов
Организационно-правовая форма	Открытое акционерное общество
Орган управления	Общее собрание акционеров
Единица измерения	тыс.руб.
Адрес	230003, г. Гродно, Скидельское шоссе, д. 20

Наименование показателей	Код строки	Уставный капитал	Неоплаченная часть уставного капитала	Собственные акции (доли в уставном капитале)	Резервный капитал	Добавочный капитал	Нераспределенная прибыль (непокрытый убыток)	Чистая прибыль (убыток)	Итого
1	2	3	4	5	6	7	8	9	10
Остаток на 31.12.2018	010	2 876	-	-	133	2 294	2 051	-	7 354
Корректировки в связи с изменением учетной политики	020	-	-	-	-	-	-	-	-
Корректировки в связи с исправлением ошибок	030	-	-	-	-	-	3	-	3
Скорректированный остаток на 31.12.2018	040	2 876	-	-	133	2 294	2 054	-	7 357
За январь - декабрь 2019 г. Увеличение собственного капитала - всего	050	-	-	-	-	-	364	-	364
в том числе:									
чистая прибыль	051	-	-	-	-	-	364	-	364
переоценка долгосрочных активов	052	-	-	-	-	-	-	-	-
доходы от прочих операций, не включаемые в чистую прибыль (убыток)	053	-	-	-	-	-	-	-	-
выпуск дополнительных акций	054	-	-	-	-	-	-	-	-
увеличение номинальной стоимости акций	055	-	-	-	-	-	-	-	-
вклады собственника имущества (учредителей, участников)	056	-	-	-	-	-	-	-	-
реорганизация	057	-	-	-	-	-	-	-	-
	058	-	-	-	-	-	-	-	-
	059	-	-	-	-	-	-	-	-
Уменьшение собственного капитала - всего	060	-	-	-	-	-	(21)	-	(21)
в том числе:									
убыток	061	-	-	-	-	-	-	-	-
переоценка долгосрочных активов	062	-	-	-	-	-	-	-	-
расходы от прочих операций, не включаемые в чистую прибыль (убыток)	063	-	-	-	-	-	-	-	-
уменьшение номинальной стоимости акций	064	-	-	-	-	-	-	-	-
выкуп акций (долей в уставном капитале)	065	-	-	-	-	-	-	-	-
дивиденды и другие доходы от участия в уставном капитале организации	066	-	-	-	-	-	(21)	-	(21)

реорганизация	067	-	-	-	-	-	-	-	-
	068	-	-	-	-	-	-	-	-
	069	-	-	-	-	-	-	-	-
Изменение уставного капитала	070	-	-	-	-	-	-	-	-
Изменение резервного капитала	080	-	-	-	6	-	(6)	-	-
Изменение добавочного капитала	090	-	-	-	-	-	-	-	-
Остаток на 31.12.2019	100	2 876	-	-	139	2 294	2 391	-	7 700
Остаток на 31.12.2019	110	2 876	-	-	139	2 294	2 391	-	7 700
Корректировки в связи с изменением учетной политики	120	-	-	-	-	-	-	-	-
Корректировки в связи с исправлением ошибок	130	-	-	-	-	-	-	-	-
	131	-	-	-	-	-	-	-	-
Скорректированный остаток на 31.12.2019	140	2 876	-	-	139	2 294	2 391	-	7 700
За январь - декабрь 2020 г. Увеличение собственного капитала - всего	150	-	-	-	-	-	404	-	404
в том числе:									
чистая прибыль	151	-	-	-	-	-	404	-	404
переоценка долгосрочных активов	152	-	-	-	-	-	-	-	-
доходы от прочих операций, не включаемые в чистую прибыль (убыток)	153	-	-	-	-	-	-	-	-
выпуск дополнительных акций	154	-	-	-	-	-	-	-	-
увеличение номинальной стоимости акций	155	-	-	-	-	-	-	-	-
вклады собственника имущества (учредителей, участников)	156	-	-	-	-	-	-	-	-
реорганизация	157	-	-	-	-	-	-	-	-
	158	-	-	-	-	-	-	-	-
	159	-	-	-	-	-	-	-	-
Уменьшение собственного капитала - всего	160	-	-	-	-	-	(21)	-	(21)
в том числе:									
убыток	161	-	-	-	-	-	-	-	-
переоценка долгосрочных активов	162	-	-	-	-	-	-	-	-
расходы от прочих операций, не включаемые в чистую прибыль (убыток)	163	-	-	-	-	-	-	-	-
уменьшение номинальной стоимости акций	164	-	-	-	-	-	-	-	-
выкуп акций (долей в уставном капитале)	165	-	-	-	-	-	-	-	-
дивиденды и другие доходы от участия в уставном капитале организации	166	-	-	-	-	-	(21)	-	(21)
реорганизация	167	-	-	-	-	-	-	-	-
	168	-	-	-	-	-	-	-	-
	169	-	-	-	-	-	-	-	-
Изменение уставного капитала	170	-	-	-	-	-	-	-	-
Изменение резервного капитала	180	-	-	-	8	-	(8)	-	-
Изменение добавочного капитала	190	-	-	-	-	(75)	75	-	-
Остаток на 31.12.2020	200	2 876	-	-	147	2 219	2 841	-	8 083

Руководитель

Главный бухгалтер

22 февраля 2021 г.



*(подпись)*  
  
*(подпись)*

А.В. Чекель  
*(инициалы, фамилия)*  
Т.М. Мосейчук  
*(инициалы, фамилия)*

**ОТЧЕТ**  
**о движении денежных средств**  
за январь - декабрь 2020 г.

Организация	Открытое акционерное общество "Белвторполимер"
Учетный номер плательщика	500055085
Вид экономической деятельности	Производство пластмассовых плит, полос, труб и профилей; обработка неметаллических отходов
Организационно-правовая форма	Открытое акционерное общество
Орган управления	Общее собрание акционеров
Единица измерения	тыс.руб.
Адрес	230003, г. Гродно, Скидельское шоссе, д. 20

Наименование показателей	Код строки	За январь - декабрь 2020 г.	За январь - декабрь 2019 г.
1	2	3	4
<b>Движение денежных средств по текущей деятельности</b>			
Поступило денежных средств - всего	020	9 419	9 151
в том числе:			
от покупателей продукции, товаров, заказчиков работ, услуг	021	8 715	7 372
от покупателей материалов и других запасов	022	6	23
роялти	023	-	-
прочие поступления	024	698	1 756
Направлено денежных средств - всего	030	(9 561)	(8 928)
в том числе:			
на приобретение запасов, работ, услуг	031	(6 193)	(4 770)
на оплату труда	032	(1 371)	(1 310)
на уплату налогов и сборов	033	(733)	(696)
на прочие выплаты	034	(1 264)	(2 152)
Результат движения денежных средств по текущей деятельности	040	(142)	223
<b>Движение денежных средств по инвестиционной деятельности</b>			
Поступило денежных средств - всего	050	4 568	1 468
в том числе:			
от покупателей основных средств, нематериальных активов и других долгосрочных активов	051	27	16
возврат предоставленных займов	052	-	-
доходы от участия в уставных капиталах других организаций	053	-	-
проценты	054	31	24
прочие поступления	055	4 510	1 428
Направлено денежных средств - всего	060	(804)	(1 498)
в том числе:			
на приобретение и создание основных средств, нематериальных активов и других долгосрочных активов	061	(243)	(185)
на предоставление займов	062	-	-
на вклады в уставные капиталы других организаций	063	-	-
прочие выплаты	064	(561)	(1 313)

Результат движения денежных средств по инвестиционной деятельности	070	3 764	(30)
<b>Движение денежных средств по финансовой деятельности</b>			
Поступило денежных средств - всего	080	480	62
в том числе:			
кредиты и займы	081	-	-
от выпуска акций	082	-	-
вклады собственника имущества (учредителей, участников)	083	-	-
прочие поступления	084	480	62
Направлено денежных средств - всего	090	(312)	(116)
в том числе:			
на погашение кредитов и займов	091	(43)	(22)
на выплаты дивидендов и других доходов от участия в уставном капитале организации	092	(19)	(18)
на выплаты процентов	093	-	-
на лизинговые платежи	094	-	-
прочие выплаты	095	(250)	(76)
Результат движения денежных средств по финансовой деятельности	100	168	(54)
Результат движения денежных средств по текущей, инвестиционной и финансовой деятельности	110	3 790	139
Остаток денежных средств и эквивалентов денежных средств на 31.12.2019	120	968	829
Остаток денежных средств и эквивалентов денежных средств на 31.12.2020	130	4 758	968
Влияние изменений курсов иностранных валют	140	230	(14)

Руководитель

Главный бухгалтер

22 февраля 2021 г.



(подпись)

(подпись)

А.В. Чекель

(инициалы, фамилия)

Т.М. Мосейчук

(инициалы, фамилия)